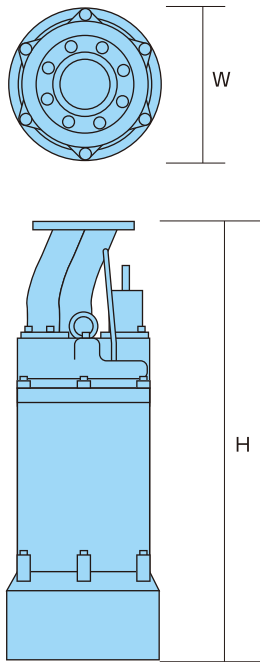
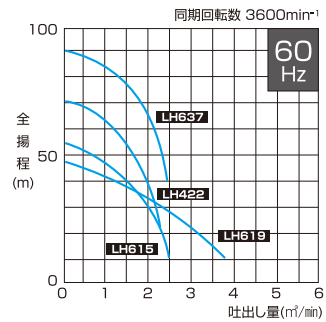
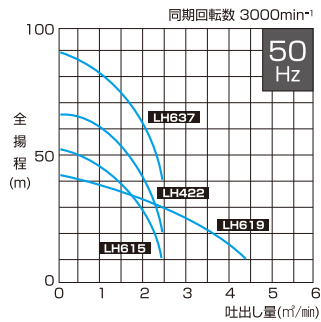
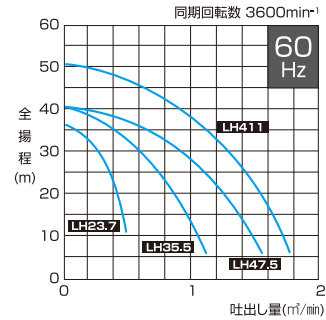
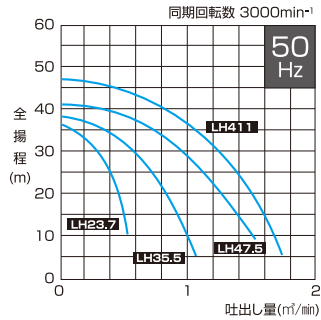


# 水中ポンプ・水処理用機器

## 高揚程水中ポンプ



●LH型



### 高揚程水中ポンプ

会社名		鶴見製作所			
吐出口径 (mm)		50	80	100	100
型式		LH23.7	LH35.5	LH47.5	LH411
出力 (Kw)		3.7	5.5	7.5	11
電圧 (V)		200	200	200	200
全揚程 (m)		30	35/30	35/30	35/30
吐出量 (m³/min)		0.2	0.3/0.5	0.6/0.9	1.0/1.2
寸法	全幅 W (mm)	254	254	300	300
	全高 H (mm)	791	791	901	901
質量 (kg)		87	89	130	137
異物通過径 (mm)		8.5	8.5	8.5	8.5

会社名		鶴見製作所			
吐出口径 (mm)		100	150	150	150
型式		LH422	LH615	LH619	LH637
出力 (Kw)		22	15	19	37
電圧 (V)		200	200	200	200
全揚程 (m)		60	35/25	30	80/60
吐出量 (m³/min)		1.0	1.5/2.0	2	1.0/1.2
寸法	全幅 W (mm)	420	330	420	530
	全高 H (mm)	1352	1014	1423	1448
質量 (kg)		350	213	350	495
異物通過径 (mm)		6	8.5	12	6

